

COMUNE DI REA

Provincia di Pavia

Relazione dell'organo di revisione

- *sulla proposta di deliberazione consiliare del rendiconto della gestione*
- *sullo schema di rendiconto*

Anno 2024

L'ORGANO DI REVISIONE

DOTT. SCARFONE GIUSEPPE

Sommario

1. INTRODUZIONE	2
1.1. Verifiche preliminari	3
2. CONTO DEL BILANCIO	6
2.1. Il risultato di amministrazione	6
2.2. Utilizzo nell'esercizio 2024 delle risorse del risultato d'amministrazione dell'esercizio 2023	9
2.3. Conciliazione tra risultato della gestione di competenza e il risultato di amministrazione	9
2.4. Evoluzione del Fondo pluriennale vincolato (FPV) nel corso dell'esercizio 2024	11
2.5. Analisi della gestione dei residui	14
2.6. Servizi conto terzi e partite di giro	17
3. GESTIONE FINANZIARIA	18
3.1. Fondo di cassa	18
3.2. Tempestività pagamenti	19
3.3. Analisi degli accantonamenti	21
3.3.1. Fondo crediti di dubbia esigibilità	21
3.3.2. Fondo perdite aziende e società partecipate	21
3.3.3. Fondo anticipazione liquidità	22
3.4. Fondi spese e rischi futuri	23
3.4.1. Fondo contenzioso	23
3.4.2. Fondo garanzia debiti commerciali	24
3.4.3. Altri fondi e accantonamenti	24
3.5. Analisi delle entrate e delle spese	25
3.5.1. Entrate	25
3.5.2. Spese	28
4. ANALISI INDEBITAMENTO E GESTIONE DEL DEBITO	32
4.1. Concessione di garanzie o altre operazioni di finanziamento	33
4.2. Strumenti di finanza derivata	37
5. RISULTANZE DEI FONDI CONNESSI ALL'EMERGENZA SANITARIA	38



6. RAPPORTI CON ORGANISMI PARTECIPATI	38
6.1. Verifica rapporti di debito e credito con i propri enti strumentali e le società controllate e partecipate	38
6.2. Costituzione di società e acquisto di partecipazioni societarie	38
6.3. Razionalizzazione periodica delle partecipazioni pubbliche	38
6.4. Ulteriori controlli in materia di organismi partecipati	39
7. CONTABILITÀ ECONOMICO-PATRIMONIALE	39
8. PNRR E PNC	42
9. RELAZIONE DELLA GIUNTA AL RENDICONTO	42
10. IRREGOLARITÀ NON SANATE, RILIEVI, CONSIDERAZIONI E PROPOSTE	42
11. CONCLUSIONI	42



Comune di REA
Organo di revisione

Verbale n. 6 del 4 aprile 2025

RELAZIONE SUL RENDICONTO 2024

L'Organo di revisione ha esaminato lo schema di rendiconto dell'esercizio finanziario per l'anno 2024, unitamente agli allegati di legge, e la proposta di deliberazione consiliare del rendiconto della gestione 2024 operando ai sensi e nel rispetto:


- del d.lgs. 18 agosto 2000, n. 267 «Testo unico delle leggi sull'ordinamento degli enti locali»;
- del d.lgs. 23 giugno 2011 n.118 e dei principi contabili 4/2 e 4/3;
- degli schemi di rendiconto di cui all'allegato 10 al d.lgs.118/2011;
- dello statuto comunale e del regolamento di contabilità;
- dei principi di vigilanza e controllo dell'Organo di revisione degli enti locali approvati dal Consiglio nazionale dei dottori commercialisti ed esperti contabili;

presenta

l'allegata relazione sulla proposta di deliberazione consiliare del rendiconto della gestione e sullo schema di rendiconto per l'esercizio finanziario 2024 del Comune di Rea che forma parte integrante e sostanziale del presente verbale.

Rea, li 4 aprile 2025

L'Organo di revisione
DOTT. SCARFONE GIUSEPPE



1. Introduzione

Il sottoscritto Scarfone Giuseppe revisore nominato con delibera dell'Assemblea dell'Unione dei comuni Lombarda Verrua Po e Rea n. 1 del 25/01/2023, ai sensi dell'articolo 1, comma 110, lett. C) della Legge n. 56/2014;

◆ ricevuta in data 27 marzo 2025 la proposta di delibera consiliare e lo schema del rendiconto per l'esercizio 2024, approvati con delibera della giunta comunale n. 12 del 19/03/2025, completi dei seguenti documenti obbligatori ai sensi del d.lgs. 18 agosto 2000, n. 267 (Testo unico delle leggi sull'ordinamento degli enti locali – di seguito TUEL):

a) Conto del bilancio;

b) Stato patrimoniale;

e corredati dagli allegati disposti dalla legge e necessari per il controllo.

◆ visto il bilancio di previsione degli esercizi 2025-2027 con le relative delibere di variazione per gli enti che hanno già approvato il bilancio di previsione;

◆ viste le disposizioni della parte II – ordinamento finanziario e contabile del TUEL;

◆ visto in particolare l'articolo 239, comma 1 lettera d) del TUEL;

◆ visto il d.lgs. 118/2011;

◆ visti i principi contabili applicabili agli enti locali;

visto il regolamento di contabilità approvato con delibera dell'organo consiliare n. 10 del 29/04/2016;

TENUTO CONTO CHE

◆ durante l'esercizio le funzioni sono state svolte in ottemperanza alle competenze contenute nell'art. 239 del TUEL

◆ il controllo contabile è stato svolto in assoluta indipendenza soggettiva ed oggettiva nei confronti delle persone che determinano gli atti e le operazioni dell'ente;

◆ si è provveduto a verificare la regolarità ed i presupposti delle variazioni di bilancio approvate nel corso 2024 dell'esercizio dalla Giunta, dal responsabile del servizio finanziario e dai dirigenti, anche nel corso dell'esercizio provvisori;

In particolare, ai sensi art. 239 comma 1 lett. b) 2), è stata verificata l'esistenza dei presupposti relativamente le seguenti variazioni di bilancio:



	Anno 2024
Variazioni di bilancio totali	n. 6
di cui variazioni di Consiglio	n. 1
di cui variazioni di Giunta con i poteri del consiglio a ratifica ex art. 175 c. 4 Tuel	n. 4
di cui variazioni di Giunta con i poteri propri ex art. 166 Tuel	n. 0
di cui variazioni di Giunta con i poteri propri ex art. 175 c. 5 bis Tuel	n. 1
di cui variazioni responsabile servizio finanziario ex art. 175 c. 5 quater Tuel	n. 0
di cui variazioni del responsabile servizio finanziario per applicazione avanzo vincolato	n. 0
di cui variazioni di altri responsabili se previsto dal regolamento di contabilità	n. 0

TABELLA 1

◆ le funzioni richiamate ed i relativi pareri espressi dall'Organo di revisione (qualora dovuti) risultano dettagliatamente riportati nella documentazione a supporto dell'attività di vigilanza svolta;

RIPORTA

i risultati dell'analisi e le attestazioni sul rendiconto per l'esercizio 2024.

1.1. Verifiche preliminari

L'Ente registra una popolazione al 01.01.2024, ai sensi dell'art.156, comma 2, del TUEL, di n. 390 abitanti.

L'Ente non è in dissesto;

L'Ente non ha attivato il piano di riequilibrio finanziario pluriennale;

L'Organo di revisione precisa che:

- l'Ente non è istituito a seguito di processo di unione;
- l'Ente non è istituito a seguito di processo di fusione per incorporazione;
- l'Ente non è terremotato;
- l'Ente non è alluvionato;
- l'Ente partecipa all'Unione dei Comuni Lombarda Verrua Po e Rea;
- l'Ente partecipa al Consorzio di Comuni denominato "Consorzio per la manutenzione della strada Rea – Bressana";



L'Organo di revisione, nel corso del 2024, **non ha rilevato** gravi irregolarità contabili o gravi anomalie gestionali e/o suggerito misure correttive non adottate dall'Ente.

L'Organo di revisione ha verificato che:

- l'Ente **risulta** essere correttamente adempiente rispetto agli adempimenti richiesti dalla BDAP);

- l'Ente **non ha** provveduto al caricamento dei dati del rendiconto 2024 in BDAP attraverso la modalità "approvato dalla Giunta";

- l'Ente **ha** dato attuazione all'obbligo di pubblicazione sul sito dell'amministrazione di tutti i rilievi mossi dalla Corte dei conti in sede di controllo, nonché dei rilievi non recepiti degli organi di controllo interno e degli organi di revisione amministrativa e contabile, ai sensi dell'art. 31, d.lgs. n. 33/2013;

- l'Ente, nel corso dell'esercizio 2024, in ordine all'eventuale utilizzo dell'avanzo di amministrazione, in sede di applicazione dell'avanzo libero, non si trovasse in una delle situazioni previste dagli artt.195 e 222 del TUEL (utilizzo di entrate a destinazione specifica e anticipazioni di tesoreria), come stabilito dall'art.187 co. 3-*bis* del TUEL salvo quanto previsto dall'art.18-*bis* del D.l. 113/2024;

- l'Ente **ha** dato evidenza nell'apposito allegato dei contratti di partenariato pubblico-privato previsto dal principio contabile 4/1 come modificato dal DM 10/10/2024:

Tipo di operazione	Contrattuale	Istituzionale
	SI	SI
	SI	SI
	SI	SI

TABELLA 2

- nel caso di lavori pubblici di somma urgenza, **sono state** rispettate le tempistiche stabilite al riguardo dall'art. 191 co. 3 del TUEL, anche alla luce di eventuali deroghe previste dalla normativa emergenziale e dalle conseguenti ordinanze di protezione civile;

- nel corso dell'esercizio 2024, **non sono state** effettuate segnalazioni ai sensi dell'art.153 co. 6 del TUEL per il costituirsi di situazioni, non compensabili da maggiori entrate o minori spese, tali da pregiudicare gli equilibri del bilancio;

- in attuazione dell'articoli 226 e 233 del Tuel gli agenti contabili, hanno reso i conti della loro gestione, entro il 31/01/2025, allegando i documenti di cui al secondo comma del citato art. 233.

I conti resi hanno ottenuto il visto di conformità del conto alle scritture contabili dell'Ente e l'Organo di revisione si esprime in tale sede in maniera **favorevole** alla loro approvazione

- l'Ente **ha** nominato il responsabile del procedimento ai sensi dell'art.139 del d.lgs. 174/2016 ai fini della trasmissione, tramite il servizio SIRECO, dei conti degli agenti contabili;

- l'Ente **ha** reso il rendiconto dei contributi straordinari nei termini perentori e con le modalità



di cui all'art. 158 Tuel;

- l'Ente **ha** predisposto, secondo le modalità previste dalle note metodologiche di SOGEI le seguenti rendicontazioni:

- scheda di monitoraggio e rendicontazione delle risorse aggiuntive assegnate per il 2024 e finalizzate al potenziamento dei servizi sociali comunali;
- scheda di monitoraggio per la rendicontazione degli obiettivi di servizio per asili nido;
- scheda di monitoraggio per la rendicontazione degli obiettivi di servizio relativi al trasporto studenti con disabilità (da non allegare al rendiconto 2024);
- scheda di monitoraggio e rendicontazione relative ai servizi di assistenza all'autonomia e alla comunicazione degli studenti con disabilità (da non allegare al rendiconto 2024).

-l'Ente **ha** raggiunto i propri obiettivi di servizio;

- l'Ente **rientra** tra quelli inadempienti in base al Decreto 18 ottobre 2024 - Allegato A; l'Ente ha certificato il mancato raggiungimento degli obiettivi e/o LEP assegnati, e **ha** trasmesso apposito cronoprogramma recante le misure da intraprendere.
L'Ente non eroga i servizi considerati

- dai dati risultanti dalla tabella dei parametri di deficitarietà strutturale (Decreto Interministeriale del 4.8.2023 pubblicato sulla GU n.224 del 25.9.2023) allegata al rendiconto emerge che l'Ente non è da considerarsi strutturalmente deficitario;

DETTAGLIO DEI PROVENTI E DEI COSTI DEI SERVIZI					
RENDICONTO 2024	Proventi	Costi	Saldo	% di copertura realizzata	% di copertura prevista
Asilo nido	€ -	€ -	€ -	#DIV/0!	
Casa riposo anziani	€ -	€ -	€ -	#DIV/0!	
Fiere e mercati	€ -	€ -	€ -	#DIV/0!	
Mense scolastiche	€ -	€ -	€ -	#DIV/0!	
Musei e pinacoteche	€ -	€ -	€ -	#DIV/0!	
Teatri, spettacoli e mostre	€ -	€ -	€ -	#DIV/0!	
Colonie e soggiorni stagionali	€ -	€ -	€ -	#DIV/0!	
Corsi extrascolastici	€ -	€ -	€ -	#DIV/0!	
Impianti sportivi	€ -	€ -	€ -	#DIV/0!	
Parchimetri	€ -	€ -	€ -	#DIV/0!	
Servizi turistici	€ -	€ -	€ -	#DIV/0!	
Trasporti funebri, pompe funebri	€ -	€ -	€ -	#DIV/0!	
Uso locali non istituzionali	€ -	€ -	€ -	#DIV/0!	
Centro creativo	€ -	€ -	€ -	#DIV/0!	
Altri servizi	€ -	€ -	€ -	#DIV/0!	
Totali	€ -	€ -	€ -	#DIV/0!	

TABELLA 3



2. Conto del bilancio

2.1. Il risultato di amministrazione

L'Organo di revisione ha verificato e attesta che il risultato di amministrazione dell'esercizio 2024, presenta un **disavanzo** di euro 767.717,98.

L'Organo di revisione ha verificato che:

- l'Ente **ha** nel prospetto del risultato di amministrazione i residui attivi incassati alla data del 31/12/2024 in conti postali e bancari

Nei residui attivi sono compresi euro 0,00 derivanti da accertamenti di tributi effettuati sulla base di stima del Dipartimento finanze.

- nel corso dell'esercizio l'Ente **ha** provveduto al recupero delle eventuali quote di disavanzo di amministrazione, disavanzo da riaccertamento straordinario dei residui, e disavanzo da contabilizzazione del FAL;

- il risultato di amministrazione al 31/12/2024 è migliorato rispetto al disavanzo al 01/01/2024 per un importo pari o superiore al disavanzo applicato al bilancio 2024;

La composizione e la modalità di recupero del disavanzo sono le seguenti:



VERIFICA RIPIANO DELLE COMPONENTI DEL DISAVANZO AL 31/12/2024	Esercizio di origine del disavanzo	Numero rate	Importo rata*	ANALISI DEL DISAVANZO		DISAVANZO RIPIANATO NELL'ESERCIZIO 2024 (c) = (a) - (b) ⁽³⁾	DISAVANZO DI AMMINISTRAZIONE ISCRITTO IN SPESA NELL'ESERCIZIO 2024	RIPIANO DISAVANZO NON EFFETTUATO NELL'ESERCIZIO (e) = (d) - (c)
				DISAVANZO DI AMMINISTRAZIONE AL 31/12/2023 ⁽¹⁾ (a)	DISAVANZO 2024 ⁽²⁾ (b)			
Disavanzo derivante dal riaccertamento straordinario dei residui alla data del 1° gennaio 2015	2015	30	3.107,45	3.107,45	3.107,45	0,00	3.107,45	3.107,45
Disavanzo da costituzione del FAL da ripianare ai sensi dell'art. 52, co. 1-bis, d.l. n. 73/2021	2019	10	31.182,08	31.182,08	31.182,08	0,00	31.182,08	31.182,08
Disavanzo da stralcio mini cartelle ai sensi dell'art. 4 co.5, del d.l. n. 41/2021, convertito dalla legge n. 69/2021- DM 14 luglio 2021	2021			0,00	0,00	0,00	0,00	0,00
Disavanzo da stralcio mini cartelle ai sensi dell'art. 1, comma 252 della legge del 29 dicembre 2022, n.197- DM 14	2023	max 5						
Disavanzo derivante dell'esercizio precedente e dovuto al mancato trasferimento di somme dovute da altri livelli di governo e a seguito di sentenze della Corte Cost. o di sentenze esecutive di altre giurisdizioni (art. 1 co.876 L.160/2019).								
Disavanzo 2019 derivante dal passaggio dal metodo semplificato al metodo ordinario di calcolo del FCDE	2019			0,00	0,00	0,00	0,00	0,00
Disavanzo da ripianare secondo la procedure di cui all'art. 243-bis TUEL				0,00	0,00	0,00	0,00	0,00
Disavanzo derivante dalla gestione dell'esercizio da ripianare con piano di rientro deliberato				0,00	0,00	0,00	0,00	0,00
Disavanzo derivante dalla gestione dell'esercizio da ripianare con piano di rientro deliberato				0,00	0,00	0,00	0,00	0,00
Disavanzo derivante dalla gestione dell'esercizio da ripianare con piano di rientro deliberato	2023	3	8.491,33	8.491,33	8.491,33	0,00	8.491,33	8.491,33
Disavanzo derivante dalla gestione dell'esercizio 2024	2024			0,00	0,00	0,00	0,00	0,00
Totale				42.780,86	42.780,86	0,00	42.780,86	42.780,86

TABELLA 4.a



MODALITÀ DI COPERTURA DEL DISAVANZO NEL BILANCIO DI PREVISIONE 2025-2027	COMPOSIZIONE DISAVANZO 2024 ⁽⁶⁾	COPERTURA DEL DISAVANZO PER ESERCIZIO			
		Esercizio 2025 ⁽⁷⁾	Esercizio 2026	Esercizio 2027	Esercizi successivi
Disavanzo derivante dal riaccertamento straordinario dei residui	3.107,45	3.107,45	3.107,45	3.107,45	65.256,45
Disavanzo da costituzione del FAL da ripianare ai sensi dell'art. 52, co. 1-bis, d.l. n. 73/2021	31.182,08	32.056,27	32.956,78	33.884,38	0,00
Disavanzo da stralcio mini cartelle ai sensi dell'art. 4, del d.l. n. 41/2021, convertito dalla legge n. 69/2021	0,00	0,00	0,00	0,00	0,00
Disavanzo da stralcio mini cartelle ai sensi dell'art. 1, comma 252 della legge del 29 dicembre 2022, n.197	0,00	0,00	0,00	0,00	0,00
Disavanzo 2019 derivante dal passaggio dal metodo semplificato al metodo ordinario di calcolo al FCDE	0,00	0,00	0,00	0,00	0,00
Disavanzo da ripianare secondo la procedure di cui all'art. 243-bis TUEL	0,00	0,00	0,00	0,00	0,00
Disavanzo derivante da stralcio mini cartelle ex articolo 11-bis, comma 6, del d.l.n. 135/2018	0,00	0,00	0,00	0,00	0,00
Disavanzo derivante dalla gestione dell'esercizio da ripianare con piano di rientro di cui alla delibera	0,00	0,00	0,00	0,00	0,00
Disavanzo derivante dalla gestione dell'esercizio da ripianare con piano di rientro di cui alla delibera	0,00	0,00	0,00	0,00	0,00
Disavanzo derivante dalla gestione dell'esercizio 2023 da ripianare con piano di rientro di cui alla delibera di Consiglio comunale n. 5 del 18/04/2024	8.491,33	8.491,33	8.491,33	0,00	0,00
Disavanzo derivante dalla gestione dell'esercizio 2024	0,00	0,00	0,00	0,00	0,00
Totale	42.780,86	43.655,05	44.555,56	36.991,83	65.256,45

(1) Il totale corrisponde all'importo di cui alla lettera E dell'allegato a) al rendiconto dell'esercizio precedente (se negativo)

(2) Il totale corrisponde all'importo di cui alla lettera E dell'allegato a) al rendiconto (se negativo)

(3) Indicare solo importi positivi (che rappresentano disavanzo effettivamente ripianato)

(4) Indicare gli importi definitivi iscritti nella spesa del conto del bilancio come "Disavanzo di amministrazione", distintamente per le varie

(5) Indicare solo importi positivi

(6) Corrisponde alla colonna (b) della tabella precedente

(7) Comprende la quota del disavanzo non ripianata nell'esercizio precedente, secondo le modalità previste dalle norme.

TABELLA 4.b

L'Organo di revisione ha verificato che il risultato di amministrazione nell'ultimo triennio ha avuto la seguente evoluzione:

Evoluzione del risultato d'amministrazione nell'ultimo triennio:			
	2022	2023	2024
Risultato d'amministrazione (A)	€ 121.145,77	€ 94.282,24	€ 130.317,60
<i>composizione del risultato di amministrazione:</i>			
Parte accantonata (B)	€ 904.626,84	€ 920.616,92	€ 897.433,58
Parte vincolata (C)	€ -	€ -	€ 602,00
Parte destinata agli investimenti (D)	€ -	€ -	€ -
Parte disponibile (E= A-B-C-D)	-€ 783.481,07	-€ 826.334,68	-€ 767.717,98



TABELLA 5

L'Organo di revisione ha verificato che alla chiusura dell'esercizio le entrate esigibili che hanno finanziato spese di investimento per le quali, sulla base del principio contabile applicato di cui all'All.4/2 al d.lgs.118/2011 e s.m.i., non è stato costituito il F.P.V., sono confluite nella corrispondente quota del risultato di amministrazione:

- vincolato;
 - destinato ad investimenti;
 - libero;
- a seconda della fonte di finanziamento.

2.2. Utilizzo nell'esercizio 2024 delle risorse del risultato d'amministrazione dell'esercizio 2023

Valori e Modalità di utilizzo del risultato d'amministrazione	Totale parte disponibile	Parte accantonata				Parte vincolata					Totale parte destinata agli investimenti	Totali
		FCDE	Fondo passività potenziali	Altri Fondi	Totale parte accantonata	Ex lege	Trasferimenti	Mutuo	Ente	Totale parte vincolata		
Copertura dei debiti fuori bilancio	0,00											0,00
Salvaguardia equilibri di bilancio	0,00											0,00
Finanziamento spese di investimento	0,00											0,00
Finanziamento di spese correnti non permanenti	0,00											0,00
Estinzione anticipata dei prestiti	0,00											0,00
Altra modalità di utilizzo	0,00											0,00
Utilizzo parte accantonata		0,00	0,00	0,00	0,00							0,00
Utilizzo parte vincolata						0,00	0,00	0,00	0,00	0,00		0,00
Utilizzo parte destinata agli investimenti											0,00	0,00
Totale delle parti utilizzate	0,00	0,00	0,00	0,00	0,00	0,00	0,00	0,00	0,00	0,00	0,00	0,00
Totale delle parti non utilizzate	-826.334,68	77.792,37	0,00	842.824,55	920.616,92	0,00	0,00	0,00	0,00	0,00	0,00	94.282,24
Totali	-826.334,68	77.792,37	0,00	842.824,55	920.616,92	0,00	0,00	0,00	0,00	0,00	0,00	94.282,24

Somma del valore delle parti non utilizzate=Valore del risultato d'amministrazione dell'anno n-1 al termine dell'esercizio n:

TABELLA 6

L'Organo di revisione ha verificato il rispetto delle finalità indicate in ordine di priorità dall'art. 187 co.2 TUEL oltreché da quanto previsto dall'art.187 co. 3-bis TUEL e dal principio contabile punto 3.3 circa la verifica di congruità del fondo crediti dubbia esigibilità.

2.3. Conciliazione tra risultato della gestione di competenza e il risultato di amministrazione

Il risultato della gestione di competenza si concilia con quello di amministrazione, come risulta dai seguenti elementi:



RISCONTRO RISULTATI DELLA GESTIONE	
Gestione di competenza	2024
SALDO GESTIONE COMPETENZA*	€ 37.474,19
Fondo pluriennale vincolato iscritto in entrata	€ 21.823,21
Fondo pluriennale vincolato di spesa	€ 6.000,00
SALDO FPV	€ 15.823,21
Gestione dei residui	
Maggiori residui attivi riaccertati (+)	€ 11.152,60
Minori residui attivi riaccertati (-)	€ 45.747,76
Minori residui passivi riaccertati (+)	€ 17.333,12
SALDO GESTIONE RESIDUI	-€ 17.262,04
Riepilogo	
SALDO GESTIONE COMPETENZA	€ 37.474,19
SALDO FPV	€ 15.823,21
SALDO GESTIONE RESIDUI	-€ 17.262,04
AVANZO ESERCIZI PRECEDENTI APPLICATO	€ -
AVANZO ESERCIZI PRECEDENTI NON APPLICATO	€ 94.282,24
RISULTATO DI AMMINISTRAZIONE AL 31/12/2024	€ 130.317,60

*saldo accertamenti e impegni del solo esercizio 2024

TABELLA 7

La gestione della parte corrente, distinta dalla parte in conto capitale, integrata con l'applicazione a bilancio dell'avanzo / disavanzo derivante dagli esercizi precedenti, presenta per l'anno 2024 la seguente situazione:

01) RISULTATO DI COMPETENZA DI PARTE CORRENTE		-60.150,04
- Risorse accantonate di parte corrente stanziato nel bilancio dell'esercizio N	(-)	848,68
- Risorse vincolate di parte corrente nel bilancio	(-)	0,00
02) EQUILIBRIO DI BILANCIO DI PARTE CORRENTE		-60.998,72
- Variazione accantonamenti di parte corrente effettuata in sede di rendiconto'(+)/(-)	(-)	15.398,32
03) EQUILIBRIO COMPLESSIVO DI PARTE CORRENTE		-76.397,04
Z1) RISULTATO DI COMPETENZA IN C/CAPITALE		70.667,08
Z/1) Risorse accantonate in c/capitale stanziato nel bilancio dell'esercizio N	(-)	0,00
- Risorse vincolate in c/capitale nel bilancio	(-)	602,00
Z/2) EQUILIBRIO DI BILANCIO IN C/CAPITALE		70.065,08
- Variazione accantonamenti in c/capitale effettuata in sede di rendiconto'(+)/(-)	(-)	0,00
Z3) EQUILIBRIO COMPLESSIVO IN CAPITALE		70.065,08
SALDO PARTITE FINANZIARIE		0,00
W1) RISULTATO DI COMPETENZA		10.517,04
Risorse accantonate stanziato nel bilancio dell'esercizio N		848,68
Risorse vincolate nel bilancio		602,00
W2/EQUILIBRIO DI BILANCIO		9.066,36
Variazione accantonamenti effettuata in sede di rendiconto		15.398,32



TABELLA 8

L'Organo di revisione ha verificato che l'Ente **ha** conseguito un risultato di competenza dell'esercizio non negativo, nel rispetto delle disposizioni di cui ai commi 820 e 821 del citato art. 1 della L. 145/2018 in applicazione di quanto previsto dalla Circolare MEF RGS n° 3/2019 del 14 febbraio 2019 e successive indicazioni.

Come desumibile dal prospetto della verifica degli equilibri allegato al rendiconto di gestione (allegato 10 del decreto legislativo 23 giugno 2011, n. 118 e successive modifiche), gli esiti sono stati i seguenti:

- W1 (risultato di competenza): € 10.517,04
- W2 (equilibrio di bilancio): € 9.066,36
- W3 (equilibrio complessivo): - € 6.331,96

Al mancato conseguimento degli obiettivi di finanza pubblica l'Organo di revisione osserva quanto segue: essi sono dovuti alle Variazioni degli accantonamenti effettuate in sede di rendiconto, specificatamente dovuti dall'aumento del FCDE.

2.4. Evoluzione del Fondo pluriennale vincolato (FPV) nel corso dell'esercizio 2024

L'Organo di revisione ha verificato con la tecnica del campionamento: la fonte di finanziamento del FPV di parte corrente, di parte capitale e delle partite finanziarie;

- a) la sussistenza dell'accertamento di entrata relativo a obbligazioni attive scadute ed esigibili che contribuiscono alla formazione del FPV;
- b) la costituzione del FPV in presenza di obbligazioni giuridiche passive perfezionate;
- c) la corretta applicazione dell'art.183, comma 3 del TUEL in ordine al FPV riferito ai lavori pubblici alla luce anche delle modifiche al punto 5.4.9 del principio 4/2 introdotte dal DM 10/10/2024;
- d) la formulazione di adeguati cronoprogrammi di spesa in ordine alla imputazione e re-imputazione di impegni e di residui passivi coperti dal FPV.

La composizione del FPV finale al 31/12/2024 è la seguente:

Composizione FPV	01/01/2024	31/12/2024
FPV di parte corrente	€ 6.000,00	€ 6.000,00
FPV di parte capitale	€ 15.823,21	€ -
FPV per partite finanziarie	€ -	€ -

TABELLA 9a

L'alimentazione del Fondo Pluriennale Vincolato di parte corrente è la seguente:



Alimentazione Fondo pluriennale vincolato di parte corrente

	2022	2023	2024
Fondo pluriennale vincolato corrente accantonato al 31.12	€ 3.000,00	€ 6.000,00	€ 6.000,00
- di cui FPV alimentato da entrate vincolate accertate in c/competenza	€ -	€ -	€ -
- di cui FPV alimentato da entrate libere accertate in c/competenza per finanziare i soli casi ammessi dal principio contabile *	€ -	€ -	€ 6.000,00
- di cui FPV alimentato da entrate libere accertate in c/competenza per finanziare i casi di cui al punto 5.4a del principio contabile 4/2**	€ -	€ -	€ -
- di cui FPV alimentato da entrate vincolate accertate in anni precedenti	€ -	€ -	€ -
- di cui FPV alimentato da trasferimenti e contributi per eventi sismici	€ -	€ -	€ -
- di cui FPV alimentato da entrate libere accertate in anni precedenti per finanziare i soli casi ammessi dal principio contabile	€ -	€ -	€ -
- di cui FPV da riaccertamento straordinario	€ -	€ -	€ -

(*) premialità e trattamento accessorio reimputato su anno successivo; incarichi legali esterni su contenziosi ultrannuali;
 (**) impossibilità di svolgimento della prestazione per fatto sopravvenuto, da dimostrare nella relazione al rendiconto e da determinare solo in occasione del riaccertamento ordinario.

TABELLA 9b

In sede di rendiconto 2024 il FPV è stato attivato per le seguenti tipologie di spese correnti:

FPV spesa corrente

Voci di spesa	Importo
Salario accessorio e premiante	6.000,00
Trasferimenti correnti	-
Incarichi a legali	-
Altri incarichi	-
Altre spese finanziate da entrate vincolate di parte corrente	-
Riaccertamento ordinario ex paragrafo 5.4.2 del principio applicato 4/2	-
Altro(**)	-
Totale FPV 2024 spesa corrente	6.000,00

** specificare



TABELLA 9c

Il FPV in spesa c/capitale è **stato** attivato in presenza di entrambe le seguenti condizioni: entrata esigibile e tipologia di spesa rientrante nelle ipotesi di cui al punto 5.4.9 del principio applicato della contabilità finanziaria alla luce degli aggiornamenti del DM 10 ottobre 2024.

La re-imputazione degli impegni, secondo il criterio dell'esigibilità, coperti dal FPV determinato alla data del 1° gennaio 2025, è conforme all'evoluzione dei cronoprogrammi di spesa.

L'Organo di revisione ha verificato che le entrate esigibili che hanno finanziato spese di investimento prive, a chiusura dell'esercizio considerato, di obbligazioni giuridiche perfezionate e che non rientrano nelle fattispecie di cui al punto 5.4.9 (conservazione del fondo pluriennale vincolato) del Principio contabile della contabilità finanziaria, **sono** confluite, a seconda della fonte di finanziamento, nella corrispondente quota del risultato di amministrazione:

a) vincolato

b) destinato ad investimenti

c) libero

- le anticipazioni PNRR per spese di investimento relative a obbligazioni perfezionate e non scadute **non hanno** generato FPV;

- nell'avanzo vincolato non sono presenti risorse derivanti dal PNRR.

L'alimentazione del Fondo Pluriennale Vincolato di parte capitale è la seguente:

Alimentazione Fondo pluriennale vincolato c/capitale

	2022	2023	2024
Fondo pluriennale vincolato c/capitale accantonato al 31.12	€ -	€ 15.823,21	€ -
- di cui FPV alimentato da entrate vincolate e destinate investimenti accertate in c/competenza	€ -	€ -	€ -
- di cui FPV alimentato da entrate vincolate e destinate investimenti accertate in anni precedenti	€ -	€ -	€ -
- di cui FPV da riaccertamento straordinario	€ -	€ -	€ -
- di cui FPV da entrate correnti e avanzo libero	€ -	€ -	€ -

TABELLA 9d

L'alimentazione del Fondo Pluriennale Vincolato per incremento di attività finanziarie è la seguente:



	2022	2023	2024
Fondo pluriennale per incremento di attività finanziarie accantonato al 31.12	€ -	€ -	€ -
- di cui FPV alimentato da entrate finanziarie accertate in c/competenza	€ -	€ -	€ -
- di cui FPV alimentato da entrate finanziarie accertate in anni precedenti	€ -	€ -	€ -
- di cui FPV da riaccertamento straordinario	€ -	€ -	€ -

TABELLA 9e

2.5. Analisi della gestione dei residui

L'Ente **ha** provveduto al riaccertamento ordinario dei residui attivi e passivi al 31/12/2024 come previsto dall'art. 228 del TUEL con atto di giunta comunale n. 7 del 27/02/2025 munito del parere dell'Organo di revisione (riferimento verbale n. 2 del 12/02/2025).

L'Organo di revisione ha verificato:

- il rispetto dei principi e dei criteri di determinazione dei residui attivi e passivi disposti dagli articoli 179, 182, 189 e 190 del TUEL;
- la corretta conservazione, in sede di rendiconto, tra i residui passivi, sia delle spese liquidate sia di quelle liquidabili ai sensi dell'art. 3, comma 4, del d.lgs. n. 118/2011 e del punto 6 del principio contabile applicato della contabilità finanziaria;

Nelle scritture contabili dell'Ente **non persistono** residui passivi provenienti dal 2019 e da esercizi precedenti.

La gestione dei residui di esercizi precedenti a seguito del riaccertamento ordinario deliberato con atto di giunta comunale n. 7 del 27/02/2025 ha comportato le seguenti variazioni:

VARIAZIONE RESIDUI

	Iniziali	Riscossi	Inseriti nel rendiconto	Variazioni
Residui attivi	€ 427.834,11	€ 111.035,20	€ 645.011,90	€ 328.212,99
Residui passivi	€ 362.874,06	€ 145.934,13	€ 534.265,60	€ 317.325,67

TABELLA 10a

I minori residui attivi e passivi derivanti dall'operazione di riaccertamento discendono da:



MINORI RESIDUI DA RIACCERTAMENTO

	Insussistenze dei residui attivi	Insussistenze ed economie dei residui passivi
Gestione corrente non vincolata	€ 31.391,19	€ 4.123,45
Gestione corrente vincolata	€ -	€ -
Gestione in conto capitale vincolata	€ -	€ -
Gestione in conto capitale non vincolata	€ 1.033,00	€ -
Gestione servizi c/terzi	€ 13.323,57	€ 13.209,67
MINORI RESIDUI	€ 45.747,76	€ 17.333,12

TABELLA 10b

L'Organo di revisione ha verificato che i crediti riconosciuti formalmente come assolutamente inesigibili o insussistenti per l'avvenuta legale estinzione (prescrizione) o per indebito o erroneo accertamento del credito sono stati definitivamente eliminati dalle scritture e dai documenti di bilancio.

L'Organo di revisione ha verificato che il riconoscimento formale dell'assoluta inesigibilità o insussistenza **è stato** adeguatamente motivato:

- attraverso l'analitica descrizione delle procedure seguite per la realizzazione dello stesso prima della sua eliminazione totale o parziale;
- **indicando** le ragioni che hanno condotto alla maturazione della prescrizione.

L'Organo di revisione ha verificato conseguentemente che **è stato** adeguatamente ridotto il FCDE.

L'Organo di revisione ha verificato che il riaccertamento dei residui attivi **è stato effettuato** dai singoli responsabili delle relative entrate, motivando le ragioni del loro mantenimento o dell'eventuale cancellazione parziale o totale.

L'Organo di revisione ha verificato che **è stata** effettuata la corretta conservazione, in sede di rendiconto, tra i residui passivi, sia delle spese liquidate sia di quelle liquidabili ai sensi dell'art. 3, co. 4, del d.lgs. n. 118/2011 e del punto 6 del Principio contabile applicato della contabilità finanziaria.

L'Organo di revisione ha verificato l'anzianità dei residui attivi e passivi come da tabella seguente:



Analisi residui attivi al 31.12.2024

	Esercizi precedenti	2021	2022	2023	2024	Totali
Titolo I	€ -	€ 3.276,42	€ 2.000,00	€ 41.643,90	€ 107.817,19	€ 154.737,51
Titolo II	€ -				€ -	€ -
Titolo III	€ -		€ 5.492,29	€ 33,00	€ 27.056,00	€ 32.581,29
Titolo IV	€ -	€ 21.449,82	€ 4.751,00	€ 203.557,32	€ 218.860,86	€ 448.619,00
Titolo V	€ -					€ -
Titolo VI	€ -					€ -
Titolo VII	€ -				€ -	€ -
Titolo IX	€ -			€ -	€ 9.074,10	€ 9.074,10
Totali	€ -	€ 24.726,24	€ 12.243,29	€ 245.234,22	€ 362.808,15	€ 645.011,90

Analisi residui passivi al 31.12.2024

	Esercizi precedenti	2021	2022	2023	2024	Totale
Titolo I	€ -	€ 14,64	€ -	€ 3.424,11	€ 79.499,87	€ 82.938,62
Titolo II	€ -	€ 24.379,42	€ 48.284,86	€ 123.503,78	€ 234.741,73	€ 430.909,79
Titolo III	€ -					€ -
Titolo IV	€ -				€ -	€ -
Titolo V	€ -				€ -	€ -
Titolo VII	€ -			€ -	€ 20.417,19	€ 20.417,19
Totali	€ -	€ 24.394,06	€ 48.284,86	€ 126.927,89	€ 334.658,79	€ 534.265,60

TABELLA 11

Dall'analisi dell'andamento della riscossione in conto residui nell'ultimo quinquennio relativamente alle principali entrate risulta quanto segue:

Residui attivi		Esercizi precedenti	2020	2021	2022	2023	2024	Totale residui conservati al 31.12.2024 ⁽¹⁾	FCDE al 31.12.2024
IMU/TASI recupero evasione	Residui iniziali	64.332,10	48.852,40	20.604,51	32.424,59	17.313,20	78.538,93	104.410,08	72.199,57
	Riscosso c/residui al 31.12	0,00	37.959,34	36.490,25	1.715,50	1.628,07	16.138,49		
	Percentuale di riscossione	0,00	77,70	177,10	5,29	9,40	20,55		
TIA/TARI ordinaria	Residui iniziali	0,00	29.666,00	24.427,98	34.260,72	40.611,06	30.099,71	25.666,09	16.916,52
	Riscosso c/residui al 31.12	0,00	3.400,49	3.912,30	3.549,53	12.601,26	16.719,25		
	Percentuale di riscossione	0,00	11,46	16,02	10,36	31,03	55,55		
TARSU/TIA/TARI/TARES recupero evasione	Residui iniziali	0,00	0,00	0,00	0,00	0,00	0,00	0,00	0,00
	Riscosso c/residui al 31.12	0,00	0,00	0,00	0,00	0,00	0,00		
	Percentuale di riscossione	0,00	0,00	0,00	0,00	0,00			
Canone Unico (ex TOSAP e COSAP)	Residui iniziali	0,00	0,00	0,00	0,00	0,00	0,00	0,00	0,00
	Riscosso c/residui al 31.12	0,00	0,00	0,00	0,00	0,00	0,00		
	Percentuale di riscossione	0,00	0,00	0,00	0,00	0,00			
Sanzioni per violazioni codice della strada	Residui iniziali	0,00	0,00	0,00	0,00	0,00	0,00	0,00	0,00
	Riscosso c/residui al 31.12	0,00	0,00	0,00	0,00	0,00	0,00		
	Percentuale di riscossione	0,00	0,00	0,00	0,00	0,00			
Fitti attivi e canoni patrimoniali	Residui iniziali	0,00	0,00	0,00	0,00	0,00	0,00	0,00	0,00
	Riscosso c/residui al 31.12	0,00	0,00	0,00	0,00	0,00	0,00		
	Percentuale di riscossione	0,00	0,00	0,00	0,00	0,00			
Proventi acquedotto	Residui iniziali	0,00	0,00	0,00	0,00	0,00	0,00	0,00	0,00
	Riscosso c/residui al 31.12	0,00	0,00	0,00	0,00	0,00	0,00		
	Percentuale di riscossione	0,00	0,00	0,00	0,00	0,00			
Proventi canoni depurazione	Residui iniziali	0,00	0,00	0,00	0,00	0,00	0,00	0,00	0,00
	Riscosso c/residui al 31.12	0,00	0,00	0,00	0,00	0,00	0,00		
	Percentuale di riscossione	0,00	0,00	0,00	0,00	0,00			

(1) sono comprensivi dei residui di competenza

TABELLA 12

2.6. Servizi conto terzi e partite di giro

L'Organo di revisione ha provveduto ad accertare l'equivalenza tra gli accertamenti e gli impegni di spesa dei capitoli relativi ai servizi per conto terzi e risultano **essere** equivalenti.



L'Organo di revisione ha verificato che la contabilizzazione delle poste inserite tra i servizi per conto di terzi e le partite di giro è conforme con quanto stabilito dal principio contabile applicato 4/2, par. 7.

3. Gestione finanziaria

L'Organo di revisione, in riferimento alla gestione finanziaria, rileva e attesta quanto segue.

3.1. Fondo di cassa

Il fondo di cassa al 31/12/2024 risultante dal conto del Tesoriere **corrisponde** alle risultanze delle scritture contabili dell'Ente.

Fondo di cassa al 31 dicembre 2024 (da conto del Tesoriere)	€	25.751,30
- di cui conto "istituto tesoriere"	€	-
- di cui conto "Conto di Tesoreria Unica presso la Banca d'Italia"	€	-
Fondo di cassa al 31 dicembre 2024 (da scritture contabili)	€	25.571,30

TABELLA 13a

Tutte le entrate, siano esse di natura tributaria o patrimoniale, affidate in gestione ai soggetti di cui all'art. 52, co. 5, lettera b), numeri 1), 2) e 4) del d.lgs. 15/12/1997 n. 446, sono affluite direttamente alla tesoreria dell'Ente nel corso del 2024 (art. 1, co. 786, legge di bilancio 2020).

Non sussistono l'imposta di soggiorno e altre imposte tasse e contributi.

Nell'ultimo triennio, l'andamento della consistenza del fondo di cassa finale è il seguente:

	2022	2023	2024
Fondo cassa complessivo al 31.12	€ 333.984,16	€ 51.145,40	€ 25.571,30
<i>di cui cassa vincolata</i>	€ -	€ -	€ -

TABELLA 13b

L'Organo ha verificato che sono state attivate anticipazioni di tesoreria nel corso del 2024 con deliberazione di Giunta n. 16 del 28/02/2024;

L'Organo di revisione ha verificato che le anticipazioni giornaliere concesse e i relativi rimborsi sono stati contabilizzati, rispettivamente, al titolo 7 dell'Entrata e al titolo 5 della Spesa, mediante la regolarizzazione di tutte le carte contabili secondo il Principio applicato 4/2, punto 3.26.



L'Ente **ha** provveduto alla restituzione dell'anticipazione di tesoreria all'esito dell'esercizio considerato

	2022	2023	2024
Importo dell'anticipazione complessivamente concedibile ai sensi	220.637,98	179.319,99	118.621,88
Somma delle entrate da anticipazioni di tesoreria (Titolo 7, tipologia 100)	0,00	0,00	0,00
Somma delle uscite per chiusura anticipazioni di tesoreria (Missione 60 - Programma 01 - Titolo 5)	0,00	0,00	0,00
Importo anticipazione non restituita al 31/12 ⁽¹⁾	0,00	0,00	72.996,79
Giorni di utilizzo dell'anticipazione	0,00	0,00	26
Importo medio della anticipazione giornaliera utilizzata (calcolo automatico dato da sommatoria anticipazioni concesse/giorni di utilizzo)	0,00	0,00	0,00
Importo delle somme maturate a titolo di interessi passivi al 31/12	0,00	0,00	0,00

**Verificare la corrispondenza tra l'anticipo di tesoreria non restituito e il residuo passivo relativo a titolo V spesa*

TABELLA 13c

Il limite massimo dell'anticipazione di tesoreria ai sensi dell'art. 222 del Tuel nell'anno 2024 è stato di euro 118.621,88.

Di seguito i dati dei giorni di utilizzo e l'importo medio dell'anticipazione di tesoreria nel corso dell'esercizio 2024

	Giorni di utilizzo	Importo medio
Anticipazione di tesoreria	26	2.807,57

L'Organo di revisione ha verificato che l'Ente **ha** provveduto a determinare correttamente la giacenza di cassa vincolata al 31/12/2024, tenuto conto delle novità introdotte dall'art. 6, comma 6-*octies*, del DL 60/2024 recepite dal DM 13/02/2025.

L'Organo di revisione ha verificato che gli utilizzi in termini di cassa e i relativi reintegri **sono stati** contabilizzati, rispettivamente, al titolo 9 dell'Entrata e al titolo 7 della Spesa, mediante la regolarizzazione di tutte le carte contabili secondo il Principio applicato 4/2 punto 10.2.)

L'Organo di revisione ha verificato l'**esistenza** dell'equilibrio di cassa.

Nel conto del tesoriere al 31/12/2024 sono indicati pagamenti per azioni esecutive per euro 0,00

Alla sistemazione di tali sospesi si è **provveduto** come indicato nel principio contabile 4/2.

3.2. Tempestività pagamenti

L'Organo di revisione ritiene che le previsioni di cassa del bilancio 2024 **abbiano** rispecchiato gli effettivi andamenti delle entrate e delle spese e **non siano state** effettuate sovrastime nella previsione della riscossione di entrate con il rischio di consentire autorizzazioni di spesa per le



quali si genereranno ritardi nei pagamenti e formazione di debiti pregressi in violazione dell'art. 183, co. 8, del TUEL.

L'Organo di revisione ha verificato che l'Ente **ha** alimentato correttamente la piattaforma dei crediti commerciali (PCC);

tempestiva registrazione delle informazioni di pagamento	SI
comunicazione degli importi di fatture che devono essere considerati sospesi e di quelli non liquidabili	SI
comunicazione della corretta data di scadenza delle fatture che, in ogni caso, non può superare i 60 giorni	SI

TABELLA 13d

-l'Ente **ha** adottato le misure organizzative per garantire il tempestivo pagamento delle somme dovute per somministrazioni, forniture ed appalti, anche in relazione all'obbligo previsto dall'art. 183, comma 8 del Tuel;

- in caso di superamento dei termini di pagamento l'Ente **ha** indicato le misure da adottare per rientrare nei termini di pagamento previsti dalla legge;

L'Organo di revisione ha verificato:

- che l'Ente, ai sensi di quanto previsto dal comma 2 dell'art. 4-bis del decreto-legge 24 febbraio 2023, n. 13, convertito, con modificazioni, dalla legge 21 aprile 2023, n. 41 **ha** assegnato gli obiettivi annuali sui termini di pagamento delle fatture commerciali a tutti i dirigenti responsabili, nonché a quelli apicali delle rispettive strutture, con integrazione dei rispettivi contratti individuali tali per cui in caso di non rispetto dei tempi di pagamento sia prevista l'applicazione di una penalità sulla retribuzione di risultato, per una quota della stessa avente un peso non inferiore al 30 per cento.

- l'Ente, ai sensi dell'art. 41, comma 1, D.L. n. 66/2014, **ha allegato** al rendiconto un prospetto attestante l'importo dei pagamenti relativi a transazioni commerciali effettuati dopo la scadenza dei termini previsti dal d.lgs. n. 231/2002, e l'indicatore annuale di tempestività dei pagamenti di cui all'art. 33 del d.lgs. n. 33/2013 nonché l'ammontare complessivo dei debiti e il numero delle imprese creditrici, in particolare:

- indicatore di tempestività dei pagamenti (annuale) 32,70
- tempo medio ponderato di pagamento (annuale) 32,70
- tempo medio ponderato di ritardo (annuale) 2,70

3.3. Analisi degli accantonamenti

3.3.1. Fondo crediti di dubbia esigibilità

L'Organo di revisione ha verificato la regolarità della metodologia di calcolo del fondo crediti di dubbia esigibilità.

Le modalità di calcolo utilizzate nel preventivo 2024/2026, per il principio della costanza devono essere applicate anche per il calcolo nel rendiconto 2024.

L'Organo di revisione ha verificato che:

- l'Ente ha provveduto all'accantonamento di una quota del risultato di amministrazione al fondo crediti di dubbia esigibilità come richiesto al punto 3.3 del principio contabile applicato All. 4.2. al D. Lgs. 118/2011 e smi;

- l'Ente nel calcolare il fondo crediti di dubbia esigibilità **non si è** avvalso della facoltà di cui all'art. 107-bis, D.L. n. 18/2020 come modificato dall'art. 30-bis del D.L. n. 41/2021, che consente nella quantificazione del FCDE da accantonare nel risultato di amministrazione 2021 (entrate titolo 1 e 3), di calcolare la percentuale di riscossione del quinquennio precedente con i dati del 2019 in luogo di quelli del 2020 e del 2021.

L'accantonamento a FCDE iscritto a rendiconto ammonta a complessivi euro 93.190,69.

Con riferimento ai crediti riconosciuti inesigibili, l'Organo di revisione ha verificato:

- 1) l'eventuale e motivata eliminazione di crediti iscritti fra i residui attivi da oltre tre anni dalla loro scadenza e non riscossi, ancorché non ancora prescritti, per euro 0,00 e contestualmente iscritti nel conto del patrimonio;
- 2) la corrispondente riduzione del FCDE;
- 3) l'elenco dei crediti inesigibili o di difficile esazione stralciati dal conto del Bilancio allegato al rendiconto;
- 4) l'indicazione dell'importo dei crediti inesigibili o di difficile esazione nell' "Allegato C" al rendiconto ai fini della definizione del fondo svalutazione crediti
- 5) l'avvenuto mantenimento nello Stato patrimoniale di detti crediti, per un importo pari a euro 0,00, ai sensi dell'art. 230, comma 5, del TUEL e la prosecuzione delle azioni di recupero.

3.3.2. Fondo perdite aziende e società partecipate

L'Organo di revisione dà atto che le società controllate/partecipate dall'Ente non hanno subito perdite nel corso dell'esercizio 2024 e nei due precedenti.



Denominazione sociale	Quota di partecipazione	Patrimonio netto al	Importo versato per la ricostituzione del capitale sociale	Motivazione e della perdita	Valutazione della futura redditività della società	Esercizi precedenti chiusi in perdita
xxxx						

TABELLA 14

L'Organo di revisione, con riferimento alle perdite delle società partecipate, prende atto che nessuna società risulta in perdita.

La Relazione sul governo societario predisposta dalle società controllate dal Comune contiene il programma di valutazione del rischio aziendale, ai sensi dell'art. 6 del D.lgs. n. 175/2016 e alla luce del documento "La crisi nelle società pubbliche tra TUSP e CCII" pubblicato dall'Osservatorio Enti Pubblici e Società partecipate del Consiglio Nazionale dei Dottori commercialisti e degli esperti contabili.

3.3.3. Fondo anticipazione liquidità

L'Ente **ha** ricevuto anticipazioni di liquidità di cui all'art.1 comma 11 del D.L. n. 35/2013 convertito in legge n. 64/2013 e norme successive di rifinanziamento;

Nel dettaglio l'Ente ha ottenuto le seguenti anticipazioni di liquidità:

- a) anticipazione ex D.L. 35/2013 per € 309.067,34 (prima rata);
- b) anticipazione ex D.L. 35/2013 per € 309.067,34 (seconda rata);
- c) anticipazione ex D.L. 102/2013 per € 347.679,06;
- d) anticipazione ex D.L. 78/2015 per € 51.976,51;
- e) anticipazione ex D.L. 34/2020 per € 34.836,75;

L'Organo di revisione ha verificato che l'Ente **ha** rispettato le modalità di contabilizzazione del FAL (art. 52, comma 1-ter, del decreto-legge 25 maggio 2021, n. 73 – Esempio del 17/11/2021 E FAQ 47/2021 di Arconet).

L'Organo di revisione ha verificato che:

- l'Ente **ha** provveduto, in particolare, ad accantonare le risorse liberate a seguito della riduzione del FAL in un'apposita voce denominata "Utilizzo fondo anticipazioni di liquidità" che consente anche agli enti in disavanzo di poter applicare queste somme ai bilanci degli esercizi successivi, in deroga ai commi 897-898 della l. n. 145/2018;
- l'Ente **ha** dato evidenza, nella relazione sulla gestione allegata al rendiconto 2024, delle modalità di copertura delle spese per il rimborso della quota di capitale dell'anticipazione (che deve essere finanziata da risorse di parte corrente e non dall'avanzo applicato da FAL);



- l'Ente **ha** provveduto a quantificare il disavanzo da FAL e a ripianarlo in conformità alla previsione di cui all'art. 52, co.1-bis, del D.L. n. 73/2021 (ripiano dal 2021, al netto delle anticipazioni rimborsate nel 2020, in quote costanti entro il termine massimo di dieci anni).

Maggiore disavanzo FAL da ripianare	€ 800.860,68
Quota annua	€ 33.440,85
Numero annualità previste	(max 10 anni)

- l'Ente **non si è** avvalso della facoltà prevista dall'art. 52, co. 1-quater del D.L. 73/2021 (che in caso di utilizzo dell'intero importo del contributo nell'esercizio 2021 e conseguente ripiano del disavanzo da FAL in misura maggiore rispetto a quello inizialmente programmato, consente di non applicare il maggior recupero al bilancio degli esercizi successivi).

l'importo del maggior recupero del disavanzo da FAL registrato nel 2021	0,00
la quota del maggior ripiano 2021 non applicata al bilancio dell'esercizio 2024	0,00

3.4. Fondi spese e rischi futuri

3.4.1. Fondo contenzioso

L'Organo di revisione ha verificato che il risultato di amministrazione presenta un accantonamento per fondo rischi contenzioso per euro 0,00, determinato secondo le modalità previste dal principio applicato alla contabilità finanziaria al punto 5.2 lettera h) per il pagamento di potenziali oneri derivanti da sentenze e le quote accantonate risultano congrue.

Dalla ricognizione del contenzioso esistente a carico dell'ente esistente al 31/12 è stata calcolata una passività potenziale probabile di euro 0,00 disponendo i seguenti accantonamenti:

Euro 0,00 già accantonati nel risultato di amministrazione al 31/12 dell'esercizio precedente;

Euro 0,00 già accantonati nel bilancio di previsione 2025-2027.

In relazione alla congruità delle quote accantonate a copertura degli oneri da contenzioso rispetto al valore del contenzioso al 31/12/2024, l'Organo di revisione ritiene che gli accantonamenti risultano congrui.

Fondo indennità di fine mandato

L'Organo di revisione ha verificato che l'Ente ha costituito un fondo per indennità di fine mandato, così determinato:

Somme già accantonate nell'avanzo del rendiconto dell'esercizio precedente (eventuale)	€	-
Somme previste nel bilancio dell'esercizio cui il rendiconto si riferisce	€	274,76
- utilizzi	€	-
TOTALE ACCANTONAMENTO FONDO INDENNITA' FINE MANDATO	€	274,76



TABELLA 15

Le quote accantonate **risultano** congrue.

3.4.2. Fondo garanzia debiti commerciali

L'Ente presenta uno stock di debito risultante dalla piattaforma al 31 dicembre 2024 pari a euro 36.830,98.

L'Organo di revisione, dal raffronto tra l'ammontare dei residui passivi conservati al 31 dicembre 2024, con esclusioni di debiti di natura non commerciale, e lo stock del debito commerciale alla stessa data, **ritiene** adeguata la conservazione dei residui.

L'Organo di revisione ha verificato che:

- il debito commerciale residuo alla fine dell'esercizio 2023 **si è** ridotto almeno del 10% rispetto a quello dell'esercizio 2022;
- l'Ente **ha** allegato l'indicatore di ritardo annuale (IRP) di n 32,70 giorni e tale indicatore **non** rispettoso dei termini di pagamento delle transazioni commerciali (art.1 co.859 lett. b) L.145/2018).

L'Organo di revisione ha verificato che l'Ente, ai sensi dell'art. 1, comma 867, Legge 145/2018, entro il 31 gennaio 2024 ha comunicato, mediante la piattaforma elettronica, l'ammontare complessivo dello stock di debiti commerciali residui scaduti e non pagati alla fine dell'esercizio precedente e che ammonta ad euro 36.830,98;

3.4.3. Altri fondi e accantonamenti

L'Organo di revisione ha verificato che le quote accantonate al fondo per i rinnovi contrattuali **sono** congrue.

L'Organo di revisione ha verificato la congruità degli accantonamenti in uno specifico fondo per le passività potenziali probabili.

Natura del Fondo	Importo

L'Organo di revisione ha verificato che l'Ente nel risultato di amministrazione **ha correttamente accantonato** la quota "liberata" di FAL pari alla quota rimborsata nel corso dell'esercizio 2024 come previsto dalla FAQ 47/2021 di Arconet.



3.5. Analisi delle entrate e delle spese

3.5.1. Entrate

Per quanto riguarda il grado di attendibilità delle previsioni e della capacità di riscossione delle entrate finali emerge che:

Entrate 2022	Previsioni iniziali	Previsioni definitive	Accertamenti	Accert.ti /Previsioni iniziali %	Accert.ti /Previsioni definitive %
	(A)	(B)	(C)	(C/A*100)	(C/B*100)
Titolo 1	388.835,51	388.835,51	333.273,66	85,71	85,71
Titolo 2	65.000,00	69.068,71	69.565,39	107,02	100,72
Titolo 3	73.504,83	150.326,79	71.648,47	97,47	47,66
Titolo 4	763.246,15	1.521.905,51	278.330,72	36,47	18,29
Titolo 5	0,00	0,00	0,00	#DIV/0!	#DIV/0!
TOTALE	1.290.586,49	2.130.136,52	752.818,24	58,33	35,34

Entrate 2023	Previsioni iniziali	Previsioni definitive	Accertamenti	Accert.ti /Previsioni iniziali %	Accert.ti /Previsioni definitive %
	(A)	(B)	(C)	(C/A*100)	(C/B*100)
Titolo 1	388.835,51	386.163,16	389.643,96	100,21	100,90
Titolo 2	81.978,10	132.555,75	58.454,99	71,31	44,10
Titolo 3	66.889,41	92.418,42	56.235,77	84,07	60,85
Titolo 4	190.915,49	1.555.971,00	368.746,03	193,15	23,70
Titolo 5	0,00	0,00	0,00	#DIV/0!	#DIV/0!
TOTALE	728.618,51	2.167.108,33	873.080,75	119,83	40,29


Entrate 2024	Previsioni iniziali	Previsioni definitive	Accertamenti	Accert.ti /Previsioni iniziali %	Accert.ti /Previsioni definitive %
	(A)	(B)	(C)	(C/A*100)	(C/B*100)
Titolo 1	388.835,51	388.835,51	388.649,47	99,95	99,95
Titolo 2	79.926,13	139.501,70	65.012,10	81,34	46,60
Titolo 3	73.724,51	80.841,32	80.542,40	109,25	99,63
Titolo 4	76.159,00	1.431.930,47	381.230,03	500,57	26,62
Titolo 5	0,00	0,00	0,00	#DIV/0!	#DIV/0!
TOTALE	618.645,15	2.041.109,00	915.434,00	147,97	44,85

TABELLA 16

L'Ente utilizza le seguenti modalità di riscossione:

Modalità di riscossione	Volontaria	Coattiva
IMU/TASI	81.735,00	16.138,49
TARSU/TIA/TARI/TARES	62.570,93	16.719,25
Sanzioni per violazioni codice della strada	0,00	0,00
Fitti attivi e canoni patrimoniali	1.500,00	0,00
Proventi acquedotto	0,00	0,00
Proventi canoni depurazione	0,00	0,00

TABELLA 17



IMU

Le entrate accertate nell'anno 2023 non sono variate rispetto all'anno precedente.

L'Organo di revisione ha verificato che l'Ente ha accertato l'IMU 2023 nel rispetto di quanto previsto dal principio contabile 4/2 punto 3.7.5.

TARSU-TIA-TARI

Le entrate accertate nell'anno 2023 non sono variate rispetto all'anno precedente.

Contributi per proventi abilitativi edilizi

Gli accertamenti negli ultimi tre esercizi hanno subito la seguente evoluzione:

Proventi abilitativi edilizi e relative sanzioni	2022	2023	2024
Accertamento	€ -	€ -	€ -
Riscossione	€ -	€ -	€ -

TABELLA 18a

La destinazione percentuale del contributo al finanziamento della spesa del titolo 1 è stata la seguente:

Proventi abilitativi edilizi e relative sanzioni destinati a spesa corrente			
Anno	importo	spesa corrente	% x spesa corr.
2022	€ -		
2023	€ -		
2024	€ -		

TABELLA 18b

Sanzioni amministrative pecuniarie per violazione codice della strada

(artt. 142 e 208 del d.lgs. 285/92)

Le somme accertate negli ultimi tre esercizi hanno subito la seguente evoluzione:

Sanzioni amministrative pecuniarie per violazione codice della strada

<i>sanzioni ex art.208 co 1</i>	2022	2023	2024
accertamento	€ -	€ -	€ -
riscossione	€ -	€ -	€ -
%riscossione			

<i>sanzioni ex art.142 co 12 bis</i>	2022	2023	2024
accertamento	€ -	€ -	€ -
riscossione	€ -	€ -	€ -
%riscossione			

TABELLA 18c



La quota vincolata risulta destinata come segue:

Destinazione parte vincolata	
<i>sanzioni ex art.208 co 1</i>	Accertamento 2024
Sanzioni Codice della Strada	€ -
fondo svalutazione crediti corrispondente	€ -
entrata netta	€ -
destinazione a spesa corrente vincolata	€ -
% per spesa corrente	
destinazione a spesa per investimenti	
% per Investimenti	

Destinazione parte vincolata	
<i>sanzioni ex art.142 co 12 bis</i>	Accertamento 2024
Sanzioni Codice della Strada	€ -
fondo svalutazione crediti corrispondente	€ -
entrata netta	€ -
destinazione a spesa corrente vincolata	€ -
% per spesa corrente	
destinazione a spesa per investimenti	
% per Investimenti	

TABELLA 18d

Rilevato che nel rispetto del comma 12 bis dell'art.142 del D.lgs. 285/1992, i proventi delle sanzioni derivanti da violazioni al limite massimo di velocità, sono stati attribuiti in misura pari al 50% all'ente proprietario della strada in cui è stato effettuato l'accertamento.

Proventi dei beni dell'ente: fitti attivi e canoni patrimoniali

Le entrate accertate nell'anno 2023 non sono variate rispetto all'anno precedente.

Attività di verifica e controllo

In merito all'attività di verifica e di controllo delle dichiarazioni e dei versamenti, l'Organo di revisione, con riferimento all'analisi di particolari entrate in termini di efficienza nella fase di accertamento e riscossione, rileva che **sono** stati conseguiti i risultati attesi e che in particolare le entrate per il recupero dell'evasione sono state le seguenti:

	Accertamenti	Riscossioni	FCDE	
			Accantonamento Competenza Esercizio 2024	FCDE Rendiconto 2024
Recupero evasione IMU	€ 144.852,08	€ 97.873,49	€ 1.798,00	€ 72.199,57
Recupero evasione TARSU/TIA/TARES	€ 82.609,70	€ 79.290,18	€ 15.720,63	€ 16.916,52
Recupero evasione COSAP/TOSAP	€ -	€ -	€ -	€ -
Recupero evasione altri tributi	€ 44.961,88	€ 44.843,57	€ -	€ -
TOTALE	€ 272.423,66	€ 222.007,24	€ 17.518,63	€ 89.116,09

TABELLA 18e

Nel 2024, l'Organo di revisione, nello svolgimento dell'attività di vigilanza sulla regolarità dei rapporti finanziari tra Ente locale e concessionario della riscossione ai sensi dell'art. 239, co. 1, lett. c), del TUEL, **non ha** rilevato irregolarità e/o suggerito misure correttive non adottate dall'Ente.

L'Organo di revisione ha verificato che il concessionario **ha** riversato il riscosso nel conto di tesoreria dell'Ente locale con la periodicità stabilita dall'art. 7, co. 2, lett. gg-septies) del D.L. n. 70/2011, convertito dalla l. n. 106/2011 e s.m.i.

La movimentazione delle somme rimaste a residuo per recupero evasione è stata la seguente:

Somme a residuo per recupero evasione

	Importo	%
Residui attivi al 1/1/2024	€ 427.834,11	
Residui riscossi nel 2024	€ 111.035,20	
Residui eliminati (+) o riaccertati (-)	-€ 34.595,16	
Residui al 31/12/2024	€ 351.394,07	82,13%
Residui della competenza	€ 143.946,89	
Residui totali	€ 495.340,96	
FCDE al 31/12/2024	€ 93.190,69	18,81%

TABELLA 18f

3.5.2. Spese

Attendibilità della previsione delle spese

Per quanto riguarda il grado di attendibilità delle previsioni delle spese finali emerge che:

Spese 2022	Previsioni iniziali	Previsioni definitive	Impegnate+ FPV	Impegnate /Previsioni iniziali %	Impegnate /Previsioni definitive %
	(A)	(B)	(C)	(C/A*100)	(C/B*100)
Titolo 1	447.063,83	527.949,49	426.327,94	95,36	80,75
Titolo 2	733.741,71	1.492.401,07	274.970,58	37,48	18,42
Titolo 3	0,00	0,00	0,00	#DIV/0!	#DIV/0!
TOTALE	1.180.805,54	2.020.350,56	701.298,52	59,39	34,71

Spese 2023	Previsioni iniziali	Previsioni definitive	Impegnate+ FPV	Impegnate /Previsioni iniziali %	Impegnate /Previsioni definitive %
	(A)	(B)	(C)	(C/A*100)	(C/B*100)
Titolo 1	473.009,71	535.639,15	465.096,45	98,33	86,83
Titolo 2	147.915,49	1.543.891,56	452.271,33	305,76	29,29
Titolo 3	0,00	0,00	0,00	#DIV/0!	#DIV/0!
TOTALE	620.925,20	2.079.530,71	917.367,78	147,74	44,11

Spese 2024	Previsioni iniziali	Previsioni definitive	Impegnate+ FPV	Impegnate /Previsioni iniziali %	Impegnate /Previsioni definitive %
	(A)	(B)	(C)	(C/A*100)	(C/B*100)
Titolo 1	468.857,20	557.776,17	496.075,22	105,81	88,94
Titolo 2	58.000,00	1.366.587,72	326.386,16	562,73	23,88
Titolo 3	0,00	0,00	0,00	#DIV/0!	#DIV/0!
TOTALE	526.857,20	1.924.363,89	822.461,38	156,11	42,74

TABELLA 19a

Spese correnti

La comparazione delle spese correnti, riclassificate per macro aggregati, impegnate negli ultimi due esercizi evidenzia:

Macroaggregati - spesa corrente	Rendiconto 2023	Rendiconto 2024	variazione
101 redditi da lavoro dipendente	€ 77.316,95	€ 96.594,91	19.277,96
102 imposte e tasse a carico ente	€ 5.524,66	€ 8.642,49	3.117,83
103 acquisto beni e servizi	€ 154.261,11	€ 170.595,78	16.334,67
104 trasferimenti correnti	€ 89.216,11	€ 75.177,83	-14.038,28
105 trasferimenti di tributi	€ -	€ -	0,00
106 fondi perequativi	€ -	€ -	0,00
107 interessi passivi	€ 76.263,53	€ 73.986,95	-2.276,58
108 altre spese per redditi di capitale	€ -	€ -	0,00
109 rimborsi e poste correttive delle entrate	€ 21.141,70	€ 18.698,80	-2.442,90
110 altre spese correnti	€ 35.372,39	€ 46.378,46	11.006,07
TOTALE	€ 459.096,45	€ 490.075,22	30.978,77

TABELLA 19b

Spese per il personale



L'Organo di revisione ha verificato che la spesa per il personale dipendente risultante dal rendiconto 2024, e le relative assunzioni hanno rispettato:

- i vincoli disposti dall'art. 3, comma 5 e 5 quater del D.L. 90/2014;
- i vincoli disposti dall'art. 9, comma 28 del D.L. 78/2010 sulla spesa per personale a tempo determinato, con convenzioni o con contratti di collaborazione coordinata e continuativa; che obbligano a non superare la spesa dell'anno 2009 di euro 0,00.
- l'art. 40 del D. Lgs. 165/2001;
- l'ammontare complessivo delle risorse destinate annualmente al trattamento accessorio del personale come previsto dal comma 2 dell'art.23 del d.lgs. 75/2017 assumendo a riferimento l'esercizio 2016.

Gli oneri della contrattazione decentrata impegnati nell'anno 2018, non superano il corrispondente importo impegnato per l'anno 2016 e sono automaticamente ridotti in misura proporzionale alla riduzione del personale in servizio, tenendo conto del personale assumibile ai sensi della normativa vigente, come disposto dall'art.9 del D.L. 78/2010.

L'Organo di revisione ha verificato che la spesa di personale sostenuta nell'anno 2024 rientra nei limiti di cui all'art.1, comma 557, 557 quater, 562 della Legge 296/2006.

L'Organo di revisione ha verificato che l'Ente non ha proceduto ad assunzioni di personale a tempo indeterminato nel rispetto del valore soglia della fascia demografica di appartenenza, ai sensi dell'art. 33, co. 2, del D.L. 30 aprile 2019, n. 34, convertito dalla legge 28 giugno 2019, n. 58.

L'Organo di revisione **non ha** asseverato il rispetto pluriennale dell'equilibrio di bilancio.

L'asseverazione è stata resa in maniera distinta dal parere sul bilancio e sul fabbisogno

Laddove ne ricorrano i presupposti, l'Organo di revisione ha verificato che l'Ente **ha** previsto un aumento di spesa nel rispetto delle percentuali individuate dall'art. 5, decreto 17 marzo 2020, del Ministro per la pubblica amministrazione di concerto con il Ministro dell'economia e delle finanze e con il Ministro dell'Interno.

Indicare la percentuale di incremento nell'esercizio 2024: 25,00 %

Nel caso di superamento del valore soglia per fascia demografica di appartenenza, individuato dalla tabella 3 di cui all'art. 6 del citato decreto attuativo, l'Organo di revisione ha verificato che l'Ente ha impostato l'obbligatorio percorso di graduale riduzione annuale del rapporto attraverso le seguenti modalità:

- a) agendo sulla leva delle entrate;
- b) agendo sulla leva della spesa di personale;
- c) applicando un turn over inferiore al 100% turn over inferiore al 100%.

L'Organo di revisione ha verificato il divieto di incremento del rapporto rispetto a quello registrato nell'ultimo rendiconto della gestione approvato.



	Media 2011/2013	rendiconto 2024
	2008 per enti non soggetti al patto	
Spese macroaggregato 101	€ 128.991,26	€ 96.594,91
Spese macroaggregato 103	€ -	€ -
Irap macroaggregato 102	€ -	€ 8.642,49
Altre spese: reiscrizioni imputate all'esercizio successivo	€ -	€ -
Altre spese: da specificare.....	€ -	€ -
Altre spese: da specificare.....	€ -	€ -
Altre spese: da specificare.....	€ -	€ -
Totale spese di personale (A)	€ 128.991,26	€ 105.237,40
(-) Componenti escluse (B)	€ -	€ -
(-) Maggior spesa per personale a tempo indet artt.4-5 DM 17.3.2020 (C)	€ -	€ -
(=) Componenti assoggettate al limite di spesa A-B -C	€ 128.991,26	€ 105.237,40
(ex art. 1, commi 557-quater, 562 legge n. 296/ 2006)		

TABELLA 19c

L'Organo di revisione **ha** certificato la costituzione del fondo per il salario accessorio.

L'Organo di revisione **ha** rilasciato in data 18/12/2024 il parere sull'accordo decentrato integrativo per il personale del comparto.

L'Organo di revisione ha certificato la compatibilità dei costi a norma dell'art. 40-bis, co. 1, del D.lgs. n. 165/2001.)

L'Organo di revisione **non ha** rilasciato il parere sull'accordo decentrato integrativo per il personale dirigenziale, in quanto l'ente non possiede personale di tale qualifica.


L'Organo di revisione ha certificato la compatibilità dei costi a norma dell'art. 40-bis, co. 1, del D.lgs. n. 165/2001.

Spese in c/capitale

La comparazione delle spese in c/capitale, riclassificate per macro aggregati, impegnate negli ultimi due esercizi evidenzia:

Macroaggregati - spesa c/capitale	Rendiconto 2023	Rendiconto 2024	variazione
201 Tributi in conto capitale a carico dell'ente	€ -	€ -	0,00
202 Investimenti fissi lordi e acquisto di terreni	€ 14.948,37	€ -	-14.948,37
203 Contributi agli investimenti	€ 171.946,61	€ 49.034,39	-122.912,22
204 Altri trasferimenti in conto capitale	€ -	€ -	0,00
205 Altre spese in conto capitale	€ 249.553,14	€ 277.351,77	27.798,63
TOTALE	€ 436.448,12	€ 326.386,16	-110.061,96

TABELLA 19d



L'Organo di revisione ha verificato che:

- nel rendiconto 2024 le somme iscritte ai titoli IV, V e VI delle entrate (escluse quelle entrate del titolo IV considerate ai fini degli equilibri di parte corrente) **sono state** destinate esclusivamente al finanziamento delle spese di investimento

Debiti fuori bilancio

L'Organo di revisione ha verificato che l'Ente **non ha provveduto** nel corso del 2024 al riconoscimento e finanziamento di debiti fuori bilancio.

Tali debiti sono così classificabili:

Analisi e valutazione dei debiti fuori bilancio				
	2022	2023	2024	
Articolo 194 T.U.E.L.:				
- lettera a) - sentenze esecutive	€ -	€ -	€ -	-
- lettera b) - copertura disavanzi	€ -	€ -	€ -	-
- lettera c) - ricapitalizzazioni	€ -	€ -	€ -	-
- lettera d) - procedure espropriative/occupazione d'urgenza	€ -	€ -	€ -	-
- lettera e) - acquisizione beni e servizi senza impegno di spesa	€ -	€ -	€ -	-
Totale	€ -	€ -	€ -	-

TABELLA 20

Dopo la chiusura dell'esercizio ed entro la data di formazione dello schema di rendiconto sono stati:

- 1) riconosciuti e finanziati debiti fuori bilancio per euro 0,00
- 2) riconosciuti debiti fuori bilancio e in corso di finanziamento per euro 0,00
- 3) segnalati debiti fuori bilancio in attesa di riconoscimento per euro 0,00

L'Organo di revisione **ha** ricevuto le attestazioni di inesistenza di debiti fuori bilancio in attesa di riconoscimento/finanziamento al 31/12/2024 da parte dei responsabili di servizio/dirigenti.

4. Analisi indebitamento e gestione del debito

L'Organo di revisione ha verificato che:

- l'Ente, nell'attivazione delle fonti di finanziamento derivanti dal ricorso all'indebitamento, **ha** rispettato le condizioni poste dall'art. 203, co. 1, TUEL, come modificato dal d.lgs. n. 118/2011 e s.m.i.;

nel corso dell'esercizio considerato l'Ente non ha effettuato nuovi investimenti finanziati da



debito o ha variato quelli in atto e in tali casi l'Ente **non ha** provveduto agli adempimenti di cui all'art. 203, comma 2, TUEL, con riferimento all'adeguamento del DUP e all'adeguamento delle previsioni del bilancio degli esercizi successivi per la copertura finanziaria degli oneri del debito e per le spese di gestione dell'investimento;

4.1. Concessione di garanzie o altre operazioni di finanziamento

L'Organo di revisione ha verificato che l'Ente **non ha in essere** garanzie (quali fideiussioni o lettere di patronage) o altre operazioni di finanziamento a favore dei propri organismi partecipati e/o a favore di soggetti diversi dagli organismi partecipati come da tabella seguente:

Soggetto/OOPP	Fideiussioni	Patronage forte	Mutui	Altre operazioni
a) dei propri organismi partecipati	No	No	No	No
b) a favore di soggetti diversi dagli organismi partecipati	No	No	No	No

TABELLA 21a

Le altre operazioni di finanziamento sono così dettagliate:

Destinatari	Ammontare	Modalità di erogazione	Durata del piano di amm.to (espressa in anni)	Quota capitale	Quota interessi
	0,00 €			0,00 €	0,00 €
	0,00 €			0,00 €	0,00 €
	0,00 €			0,00 €	0,00 €
	0,00 €			0,00 €	0,00 €

TABELLA 21b

Le fideiussioni o lettere di patronage "forte" concesse a favore di soggetti diversi dagli organismi partecipati, sono le seguenti:

Nome/Denominazione/Ragione sociale	Causale	Importi complessivi delle garanzie prestate in essere al 31/12/2024	Tipologia	Somme pagate a seguito di escussioni 2024	Accantonamenti previsti nel bilancio 2024
		0,00		0,00	0,00
		0,00		0,00	0,00
		0,00		0,00	0,00
		0,00		0,00	0,00
		0,00		0,00	0,00
		0,00		0,00	0,00
		0,00		0,00	0,00
		0,00		0,00	0,00
TOTALE		0,00		0,00	0,00

TABELLA 21c

L'Organo di revisione ha verificato che fra i prestiti concessi dall'amministrazione a qualsiasi titolo, **non risultano** casi di prestiti in sofferenza (pagamenti di interesse o capitale scaduti da almeno 90 giorni oppure capitalizzati, rifinanziati o ritardati di comune accordo; pagamenti scaduti da meno di 90 giorni per i quali, considerate le circostanze del debitore, sia in dubbio il recupero anche parziale). In caso risulti evidente tale fattispecie indicare i relativi riferimenti e motivazioni.

Categorie di soggetti	Importi complessivi dei prestiti in sofferenza al 31/12/2024
Imprese	
Famiglie	
Organismi partecipati	
Totale	0

TABELLA 21d

L'Organo di revisione ha verificato che l'Ente **non ha** somme derivanti dall'indebitamento, che si riferiscono ad economie rilevate in conto degli investimenti realizzati con le risorse ottenute, mantenute a residuo passivo in violazione del principio di competenza finanziaria di cui al Principio generale della contabilità finanziaria n. 16, All. 1 al d.lgs. n. 118/2011 e s.m.i..

Oggetto	Importo	Azioni*	Motivazioni
	€		
	€		
	€		

* eliminare il residuo passivo e farlo confluire nell'avanzo di amministrazione vincolato

L'Organo di revisione ha verificato che nel fondo pluriennale vincolato **non sono** riportate somme derivanti dall'indebitamento e non movimentate da oltre un esercizio.



Oggetto	Importo	Azioni*	Motivazioni
	€		
	€		
	€		

*far confluire le risorse nell'avanzo di amministrazione vincolato per la riprogrammazione dell'intervento in c/capitale, e il FPV deve essere ridotto di pari importo

L'Organo di revisione ha verificato che **non esistono** somme derivanti dall'indebitamento affluite nella quota vincolata del risultato di amministrazione al 31/12/2024.

Oggetto	Importo	Azioni*	Motivazioni
	€		
	€		
	€		

*devoluzione) o per la riduzione del debito non utilizzato per finalità iniziali previste

L'Organo di revisione ha verificato che l'Ente **ha** il limite di indebitamento disposto dall'art. 204 del TUEL ottenendo le seguenti percentuali d'incidenza degli interessi passivi sulle entrate correnti:

2022	2023	2024
10,36 %	10,49%	9,63 %

Nella tabella seguente è riportato il rispetto del limite di indebitamento:

Tabella dimostrativa del rispetto del limite di indebitamento

ENTRATE DA RENDICONTO anno 2022	Importi in euro	%
1) Entrate correnti di natura tributaria, contributiva e perequativa (Titolo I)	€ 333.273,66	
2) Trasferimenti correnti (Titolo II)	€ 69.565,39	
3) Entrate extratributarie (Titolo III)	€ 71.648,47	
(A) TOTALE PRIMI TRE TITOLI ENTRATE RENDICONTO anno 2022	€ 474.487,52	
(B) LIVELLO MASSIMO DI SPESA ANNUA AI SENSI DELL'ART. 204 TUEL (10% DI A)	€ 47.448,75	
ONERI FINANZIARI DA RENDICONTO Anno 2024		



(C) Ammontare complessivo di interessi per mutui, prestiti obbligazionari, aperture di credito e garanzie di cui all'articolo 207 del TUEL al 31/12/2024(1)	€ 51.460,92	
(D) Contributi erariali in c/interessi su mutui	€ -	
(E) Ammontare interessi riguardanti debiti espressamente esclusi dai limiti di indebitamento	€ -	
(F) Ammontare disponibile per nuovi interessi (F=B-C+D+E)	-€ 4.012,17	
(G) Ammontare oneri finanziari complessivi per indebitamento e garanzie al netto dei contributi esclusi (G=C-D-E)	€ 51.460,92	
Incidenza percentuale sul totale dei primi tre titoli delle entrate rendiconto anno 2022 (G/A)*100		9,63%

1) La lettera C) comprende: ammontare interessi per mutui, prestiti obbligazionari, aperture di credito e garanzie di cui all'articolo 207 del TUEL autorizzati fino al 31/12/2024 e ammontare interessi per mutui, prestiti obbligazionari, aperture di credito e garanzie di cui all'articolo 207 del TUEL autorizzati nell'esercizio in corso.

Nota Esplicativa

Il rispetto del limite è verificato facendo riferimento anche agli interessi riguardanti i finanziamenti contratti e imputati contabilmente agli esercizi successivi.

Non concorrono al limite di indebitamento le garanzie prestate per le quali l'Ente ha accantonato l'intero importo del debito garantito e gli interessi afferenti alle anticipazioni di liquidità.

TABELLA 22a

Nella tabella seguente è dettagliato il debito complessivo:

Debito complessivo		
TOTALE DEBITO CONTRATTO*		
1) Debito complessivo contratto al 31/12/2023	+	€ 549.809,28
2) Rimborsi mutui effettuati nel 2024	-	€ 30.316,34
3) Debito complessivo contratto nell'esercizio 2024	+	€ -
TOTALE DEBITO	=	€ 519.492,94

* il totale del debito si riferisce allo stock complessivo dei mutui in essere (quota capitale)

TABELLA 22b

L'indebitamento dell'Ente ha avuto la seguente evoluzione:

Anno	2022	2023	2024
Residuo debito (+)	606.285,96 €	578.698,12 €	549.809,28 €
Nuovi prestiti (+)	0,00 €	0,00 €	0,00 €
Prestiti rimborsati (-)	27.587,84 €	28.888,84 €	30.316,34 €
Estinzioni anticipate (-)	0,00 €	0,00 €	0,00 €
Altre variazioni +/- (da specificare)	0,00 €	0,00 €	0,00 €
Totale fine anno	578.698,12 €	549.809,28 €	519.492,94 €
Nr. Abitanti al 31/12	380	390	392
Debito medio per abitante	1.522,89 €	1.409,77 €	1.325,24 €

TABELLA 22c

Gli oneri finanziari per ammortamento prestiti ed il rimborso degli stessi in conto capitale registra la seguente evoluzione:

Anno	2022	2023	2024
Oneri finanziari	53.465,90 €	52.888,84 €	51.460,92 €
Quota capitale	27.587,84 €	28.888,84 €	30.316,34 €
Totale fine anno	81.053,74 €	81.777,68 €	81.777,26 €

TABELLA 22d

L'Ente nel 2024 **non ha** effettuato operazioni di rinegoziazione dei mutui.

	IMPORTI
Mutui estinti e rinegoziati	€ -
Risorse derivanti dalla rinegoziazione	€ -
<i>di cui destinate a spesa corrente</i>	€ -
<i>di cui destinate a spesa in conto capitale</i>	€ -

TABELLA 22e

4.2. Strumenti di finanza derivata

L'Ente non ha in corso contratti relativi a strumenti finanziari derivati:

L'Organo di revisione ha verificato che l'Ente **non ha** predisposto e allegato al rendiconto la



nota informativa prevista dall'art. 62, comma 8, D.L. n.112/2008 che evidenzia gli oneri e gli impegni finanziari, rispettivamente stimati e sostenuti, derivanti da contratti relativi a strumenti finanziari derivati o da contratti di finanziamento che includono una componente derivata.

L'Organo di revisione ha verificato che l'Ente **non ha** costituito nel risultato di amministrazione un apposito fondo rischi al fine di tutelare l'Ente dai rischi futuri dei contratti in essere.

5. Risultanze dei fondi connessi all'emergenza sanitaria

L'Organo di revisione ha verificato che:

- nel caso di accertamento dai dati riepilogativi della verifica a consuntivo "risorse Covid" di cui agli allegati C e D del DM 19 giugno 2024 di un'eccedenza complessiva di risorse, l'Ente **ha** vincolato nel risultato di amministrazione l'importo corrispondente alle somme da acquisire al bilancio dello Stato nel quadriennio 2024-2027 al netto della quota annuale restituita nel 2024;
- l'Ente ha contabilizzato correttamente le operazioni di restituzione in base a quanto previsto dall'art. 3 del DM citato.

6. Rapporti con organismi partecipati

6.1. Verifica rapporti di debito e credito con i propri enti strumentali e le società controllate e partecipate

L'Organo di revisione ha verificato che l'informativa per la rilevazione dei debiti e crediti reciproci tra l'ente e gli organismi partecipati di cui all'art. 11, co. 6, lett. j, d.lgs. n. 118/2011 **ha** riguardato la totalità degli enti strumentali e delle società controllate e partecipate.

6.2. Costituzione di società e acquisto di partecipazioni societarie

L'Organo di revisione ha verificato che l'Ente, nel corso dell'esercizio 2024, **non ha** proceduto alla costituzione di una nuova/nuove società o all'acquisizione di una nuova/nuove partecipazioni societarie tenendo conto della procedura del novellato art.5 del TUSP.

6.3. Razionalizzazione periodica delle partecipazioni pubbliche

L'Organo di revisione ha verificato **ha** effettuato la ricognizione annuale delle partecipazioni, dirette o indirette, entro lo scorso 31 dicembre, ai sensi dell'art. 20, cc. 1 e 3, TUSP.

L'Organo di revisione ha verificato che il piano di riassetto e/o razionalizzazione prevede il mantenimento di partecipazioni dirette e indirette coerenti con le finalità perseguibili dall'art. 4 del TUSP.

L'Organo di revisione ha verificato che l'Ente **ha** approvato, nell'ambito del provvedimento di ricognizione di cui all'art.20,co.1,Tusp, ovvero in atto separato adottato entro lo scorso 31 dicembre, la relazione sull'attuazione del piano di razionalizzazione adottato l'anno precedente, con evidenza dei risultati conseguiti, in adempimento dell'art. 20, co. 4, TUS.

6.4. Ulteriori controlli in materia di organismi partecipati

L'Organo di revisione ha verificato che nel corso del 2024 **non sono stati** addebitati all'Ente interessi di mora per ritardato pagamento di fatture emesse dalle proprie partecipate.

7. Contabilità economico-patrimoniale

SEZIONE ENTI CON POPOLAZIONE \leq A 5.000 ABITANTI CHE REDIGONO LA SITUAZIONE PATRIMONIALE SEMPLIFICATA

L'Organo di revisione ha verificato che l'Ente, al fine di elaborare la situazione patrimoniale semplificata, **ha/non ha** aggiornato gli inventari al 31 dicembre 2024.

Gli inventari sono con riferimento al 31/12/2024 come da tabella:

Inventario di settore	Ultima data di aggiornamento
Immobilizzazioni immateriali	31/12/2024
Immobilizzazioni materiali di cui:	31/12/2024
- inventario dei beni immobili	31/12/2024
- inventario dei beni mobili	31/12/2024
Immobilizzazioni finanziarie	31/12/2024
Rimanenze	31/12/2024

La situazione patrimoniale dell'ente è la seguente:

STATO PATRIMONIALE	2024	2023	differenza
A) CREDITI vs. LO STATO ED ALTRE AMMINISTRAZIONI PUBBLICHE PER LA PARTECIPAZIONE AL FONDO DI	0,00	0,00	0,00
B) IMMOBILIZZAZIONI	4.138.364,71	4.095.639,42	42.725,29
C) ATTIVO CIRCOLANTE	574.036,68	398.403,45	175.633,23
D) RATEI E RISCONTI	0,00	0,00	0,00
TOTALE DELL'ATTIVO (A+B+C+D)	4.712.401,39	4.494.042,87	218.358,52
A) PATRIMONIO NETTO	3.373.892,90	3.288.344,26	85.548,64
B) FONDI PER RISCHI ED ONERI	804.242,89	842.824,55	-38.581,66
C) TRATTAMENTO DI FINE RAPPORTO	0,00	0,00	0,00
D) DEBITI	534.265,60	362.874,06	171.391,54
E) RATEI E RISCONTI E CONTRIBUTI AGLI INVESTIMENTI	0,00	0,00	0,00
TOTALE DEL PASSIVO (A+B+C+D+E)	4.712.401,39	4.494.042,87	218.358,52
TOTALE CONTI D'ORDINE	0,00	0,00	0,00

TABELLA 23

Ai fini della redazione l'Ente **ha** utilizzato il file xls messo a disposizione da Arconet compilando tutte le schede (oppure indicare quali schede non sono state compilate).

I crediti sono conciliati con i residui attivi nel seguente modo:

Crediti dello stato patrimoniale +	€ 548.465,38
FSC +	
Saldo Credito IVA al 31/12 -	
Residui attivi riguardanti entrate giacenti presso depositi bancari e postali +	
Crediti stralciati dal conto del bilancio e mantenuti nello Stato Patrimoniale -	
Altri crediti non correlati a residui -	
Altri residui non correlati a crediti dello Stato Patrimoniale +	
RESIDUI ATTIVI =	
	€ 548.465,38

TABELLA 24b

I debiti sono conciliati con i residui passivi nel seguente modo:

Debiti +	€ 534.265,60
Debiti da finanziamento -	€ 0,00
Saldo IVA (se a debito) -	
Residui Titolo IV + interessi mutui +	
Residui titolo V anticipazioni +	
Impegni pluriennali titolo III e IV* -	
altri residui non connessi a debiti +	
RESIDUI PASSIVI =	
	€ 534.265,60

* al netto dei debiti di finanziamento



TABELLA 24c

Le variazioni di patrimonio netto sono così riassunte:

VARIAZIONI PATRIMONIO NETTO		
AI	FONDO DI DOTAZIONE PER RETTIFICHE	0,00
	<i>Riserve</i>	115.781,48
Allb	da capitale	0,00
Allc	da permessi di costruire	0,00
Alld	riserve indisponibili per bene demaniali e patrimoniali ind.	115.781,48
Alle	altre riserve indisponibili	0,00
Allf	altre riserve disponibili	0,00
Alli	Risultato economico dell'esercizio	0,00
AIV	Risultati economici di esercizi precedenti	-30.232,84
AV	Riserve negative per beni indisponibili	0,00
	TOTALE VARIAZIONI PATRIMONIO NETTO	85.548,64

TABELLA 24d

I fondi rischi rispetto ai fondi accantonati nel risultato di amministrazione sono così conciliati:

Fondi accantonati del risultato di Amministrazione	€ 897.433,58
FAL (la quota da rimborsare è rilevata tra i debiti da finanziamento)	€ 769.678,60
Fondo perdite partecipate (non va rilevato qualora le partecipate siano rilevate al metodo del PN)	
FGDC (in base a quanto previsto dal 14° correttivo non va rilevato)	€ -
B) FONDI PER RISCHI ED ONERI	€ 127.754,98

TABELLA 24e

Le risultanze del conto economico al 31.12.2024 sono le seguenti:

SINTESI CONTO ECONOMICO	2024	2023	differenza
A) COMPONENTI POSITIVI DELLA GESTIONE	0,00	0,00	0,00
B) COMPONENTI NEGATIVI DELLA GESTIONE	0,00	0,00	0,00
C) PROVENTI ED ONERI FINANZIARI	0,00	0,00	0,00
D) RETTIFICHE DI VALORE ATTIVITA' FINANZIARIE	0,00	0,00	0,00
E) PROVENTI ED ONERI STRAORDINARI	0,00	0,00	0,00
IMPOSTE	0,00	0,00	0,00
RISULTATO DELL'ESERCIZIO	0,00	0,00	0,00

TABELLA 25



8. PNRR e PNC

L'Organo di revisione ha verificato che la contabilità al 31.12.2024 è allineata ai dati contenuti nella banca dati REGIS.

L'Organo di revisione ha verificato che l'andamento dei progetti è conforme alle tempistiche previste.

L'Organo di revisione ha verificato che l'Ente **ha** rispettato i criteri di accertamento/impegno indicati per i progetti a rendicontazione dalla FAQ 48 di Arconet.

9. Relazione della giunta al rendiconto

L'Organo di revisione prende atto che l'Ente ha predisposto la relazione della giunta in aderenza a quanto previsto dall'art. 231 del TUEL, secondo le modalità previste dall'art.11, comma 6 del d.lgs.118/2011 e dal punto 13.1 del principio contabile all.4/1 e che la relazione è composta da

- a) il conto del bilancio relativo alla gestione finanziaria e i relativi riepiloghi,
- b) il quadro generale riassuntivo,
- c) la verifica degli equilibri,
- e) lo stato patrimoniale.

Nella relazione **sono** illustrati, i criteri di valutazione utilizzati, la gestione dell'ente nonché i fatti di rilievo verificatisi dopo la chiusura dell'esercizio.

10. Irregolarità non sanate, rilievi, considerazioni e proposte

L'Organo di revisione prende atto della permanente situazione di forte disavanzo dovuta alle circostanze derivante dall'anticipazione di liquidità, si raccomanda una attenta e costante attività di monitoraggio.

11. Conclusioni

Tenuto conto di tutto quanto esposto, rilevato e proposto si attesta la corrispondenza del rendiconto alle risultanze della gestione e si esprime giudizio positivo per l'approvazione del rendiconto dell'esercizio finanziario 2024 e si propone di accantonare una parte dell'avanzo di amministrazione disponibile per le finalità indicate nella presente relazione

L'ORGANO DI REVISIONE
DOTT. SCARFONE GIUSEPPE

